

Бухгалтерский баланс

на 31 декабря 2013 г.

Форма по ОКУД

Дата (число, месяц, год)

КОДЫ		
0710001		
31	12	2013
по ОКПО		
46481559		
ИНН		
7718649612		
по ОКВЭД		
73.10		
по ОКОПФ /ОКФС		
47	12	
по ОКЕИ		
384		

Организация Открытое акционерное общество "Научно-производственное предприятие "Геофизика-Космос"

по ОКПО

Идентификационный номер налогоплательщика

ИНН

Вид экономической деятельности Научные исследования и разработки в области естественных и технических наук

по ОКВЭД

Организационно-правовая форма / форма собственности Открытое акционерное общество / Смешанная российская собственность с долей федеральной собственности

по ОКОПФ /ОКФС

Единица измерения: тысячи рублей

по ОКЕИ


Местонахождение (адрес) Российская Федерация, 107497, Москва город, , МОСКВА, , ИРКУТСКАЯ, 11, 1, ,

Пояснения ¹	Наименование показателя ²	Код	На 31 декабря 2013 г. ³	На 31 декабря 2012 г. ⁴	На 31 декабря 2011 г. ⁵
1	2	3	4	5	6
	АКТИВ				
	I. ВНЕОБОРОТНЫЕ АКТИВЫ				
1.1	Нематериальные активы	1110	49	53	49
1.4	Результаты исследований и разработок	1120	62007	60210	60210
---	Нематериальные поисковые активы	1130	---	---	---
---	---	11301	---	---	---
---	Материальные поисковые активы	1140	---	---	---
---	---	11401	---	---	---
2.1	Основные средства	1150	377230	329755	304845
---	Доходные вложения в материальные ценности	1160	---	---	---
3.1	Финансовые вложения	1170	52629	130967	130967
---	Отложенные налоговые активы	1180	---	7211	7211
2.2	Прочие внеоборотные активы	1190	50569	33881	12752
---	Итого по разделу I	1100	542484	562077	516034
	II. ОБОРОТНЫЕ АКТИВЫ				
4.1	Запасы	1210	701972	591960	512305
---	Налог на добавленную стоимость по приобретенным ценностям	1220	267	307	253
5.1	Дебиторская задолженность	1230	465095	320032	252146
---	Финансовые вложения (за исключением денежных эквивалентов)	1240	---	---	---
---	Денежные средства и денежные эквиваленты	1250	3325	131634	48009
---	Прочие оборотные активы	1260	146	23519	13940
---	Итого по разделу II	1200	1170805	1067452	826653
---	БАЛАНС	1600	1713289	1629529	1342687

Пояснения ¹	Наименование показателя ²	Код	На 31 декабря 2013 г. ³	На 31 декабря 2012 г. ⁴	На 31 декабря 2011 г. ⁵
1	2	3	4	5	6
	ПАССИВ				
	III. КАПИТАЛ И РЕЗЕРВЫ⁶				
---	Уставный капитал (складочный капитал, уставный фонд, вклады товарищей)	1310	339720	301220	283220
---	Собственные акции, выкупленные у акционеров ⁷	1320	---	---	---
---	Переоценка внеоборотных активов	1340	---	---	---
---	Добавочный капитал (без переоценки)	1350	179566	141066	135066
---	Резервный капитал	1360	11564	8517	6558
---	Нераспределенная прибыль (непокрытый убыток)	1370	269838	212751	163562
---	Итого по разделу III	1300	800688	663554	588406
	IV. ДОЛГОСРОЧНЫЕ ОБЯЗАТЕЛЬСТВА				
---	Заемные средства	1410	---	---	---
---	Отложенные налоговые обязательства	1420	7397	2271	---
---	Оценочные обязательства	1430	---	---	---
5.3	Прочие обязательства	1450	33281	94568	200579
---	Итого по разделу IV	1400	40678	96839	200579
	V. КРАТКОСРОЧНЫЕ ОБЯЗАТЕЛЬСТВА				
---	Заемные средства	1510	35000	---	---
5.3	Кредиторская задолженность	1520	810132	869136	539703
---	Доходы будущих периодов	1530	---	---	---
7	Оценочные обязательства	1540	34002	---	---
---	Прочие обязательства	1550	---	---	14000
---	Итого по разделу V	1500	879134	869136	553703
---	БАЛАНС	1700	1720500	1629529	1342688

Руководитель


(подпись)


**ЕГУПОВ АНАТОЛИЙ
НИКОЛАЕВИЧ**

(расшифровка подписи)

Главный бухгалтер

(подпись)


**ЛОБАНОВА ИРИНА
ЮРЬЕВНА**

(расшифровка подписи)

" 28 " марта 20 14 г.

Примечания

- Указывается номер соответствующего пояснения к бухгалтерскому балансу и отчету о финансовых результатах.
- В соответствии с Положением по бухгалтерскому учету 'Бухгалтерская отчетность организации' ПБУ 4/99, утвержденным приказом Министерства финансов Российской Федерации от 6 июля 1999 г. № 43н (по заключению Министерства юстиции Российской Федерации № 6417-ПК от 6 августа 1999 г. указанный приказ в государственной регистрации не нуждается), показатели об отдельных активах, обязательствах могут приводиться общей суммой с раскрытием в пояснениях к бухгалтерскому балансу, если каждый из этих показателей по отдельности несущественен для оценки заинтересованными пользователями финансового положения организации или финансовых результатов ее деятельности.
- Указывается отчетная дата отчетного периода.
- Указывается предыдущий год.
- Указывается год, предшествующий предыдущему.
- Некоммерческая организация именуется указанным разделом 'Целевое финансирование'. Вместо показателей 'Уставный капитал', 'Добавочный капитал', 'Резервный капитал' и 'Нераспределенная прибыль (непокрытый убыток)' некоммерческая организация включает показатели 'Паевой фонд', 'Целевой капитал', 'Целевые средства', 'Фонд недвижимого и особо ценного движимого имущества', 'Резервный и иные целевые фонды (в зависимости от формы некоммерческой организации и источников формирования имущества)'.⁷
- Здесь и в других формах отчетов вычитаемый или отрицательный показатель указывается в круглых скобках.

Бухгалтерский баланс
на **31 декабря 2013 г.**

Организация ОАО "НПП "Геофизика -Космос" Форма по ОКУД _____
 Дата (число, месяц, год) _____ по ОКПО _____
 Идентификационный номер налогоплательщика _____ ИНН _____
 Вид экономической деятельности научно-производственная по ОКВЭД _____
 Организационно-правовая форма/форма собственности Открытое акционерное общество по ОКОПФ/ОКФС _____
 Единица измерения: тыс. руб. (млн. руб.) по ОКЕИ _____
 Местонахождение (адрес) 107497, г. Москва Иркутская ул. д.11 корп.1

Коды		
0710001		
31	12	2013
46481559		
7718649612/771801001		
73.10		
47	12	
384 (385)		

Пояснения ¹	Наименование показателя ²	Код строки	На 31 декабря	На 31 декабря	На 31 декабря
			20 <u>13</u> г. ³	20 <u>12</u> г. ⁴	20 <u>11</u> г. ⁵
	АКТИВ				
	I. ВНЕОБОРОТНЫЕ АКТИВЫ				
1.1	Нематериальные активы	1110	49	53	49
1.4	Результаты исследований и разработок	1120	62 007	60 210	60 210
2.1	Основные средства	1150	377 230	329 755	304 845
	Доходные вложения в материальные ценности	1160			
3.1	Финансовые вложения	1170	52 629	52 629	52 629
	Отложенные налоговые активы	1180	7 211	7 211	7 211
2.2	Прочие внеоборотные активы	1190	44 654	29 174	12 752
	Итого по разделу I	1100	543 780	479 032	437 696
	II. ОБОРОТНЫЕ АКТИВЫ				
4.1	Запасы	1210	701 972	591 960	512 305
	в т.ч материалы	1211	179 771	115 864	85 021
	Незавершенное производство	1212	509 507	326 447	313 826
	Товары	1213		173	173
	Готовая продукция на складе	1214	12 500	85 417	33 364
	Товары отгруженные	1215	194	64 059	79 921
	Налог на добавленную стоимость по приобретенным ценностям	1220	267	307	253
5.1	Дебиторская задолженность	1230	465 095	398 370	330 484
	<i>Долгосрочная дебиторская задолженность</i>	1231	3 281	9 226	22 679
	<i>Покупатели и заказчики (сч. 62)</i>	12311		0	5 429
	<i>Поставщики и подрядчики (сч. 60)</i>	12312		0	
	<i>Контрагенты и арендаторы (сч.76)</i>	12313	2 261	7 999	15 803
	<i>Прочая дебиторская задолженность (сч. 71,73,76, 68,69)</i>	12314	1 020	1 227	1 447
	<i>Краткосрочная дебиторская задолженность</i>	1232	461 814	389 144	307 805
	<i>Покупатели и заказчики (сч. 62)</i>	12321	136 695	44 824	64 381
	<i>Поставщики и подрядчики (сч. 60)</i>	12322	162 573	165 220	91 167
	<i>Контрагенты и арендаторы (сч.76)</i>	12323	11 123	13 782	71 623
	<i>Прочая дебиторская задолженность (сч. 71,73,76, 68,69,75)</i>	12324	151 423	165 318	80 634
	Финансовые вложения	1240			
	Денежные средства	1250	3 325	131 634	48 009
	Прочие оборотные активы	1260	6 061	28 226	13 941
	Итого по разделу II	1200	1 176 720	1 150 497	904 992
	БАЛАНС	1600	1 720 500	1 629 529	1 342 688

Пояснения ¹	Наименование показателя ²	Код строки	На 31 декабря 2013 г. ³	На 31 декабря 2012 г. ⁴	На 31 декабря 2011 г. ⁵
	ПАССИВ				
	III. КАПИТАЛ И РЕЗЕРВЫ⁶				
	Уставный капитал (складочный капитал, уставный фонд, вклады товарищей)	1310	339 720	301 220	283 220
	Собственные акции, выкупленные у акционеров	1320	() ⁷	() ⁷	() ⁷
	Переоценка внеоборотных активов	1340			
	Добавочный капитал (без переоценки)	1350	179 566	141 066	135 066
	Резервный капитал	1360	11 564	8 517	6 558
	Нераспределенная прибыль (непокрытый убыток) прошлых лет	1370	269 838	212 751	163 562
	в том числе: Нераспределенная прибыль (непокрытый убыток) отчетного периода	1371	75 472		
	Итого по разделу III	1300	800 688	663 554	588 406
	IV. ДОЛГОСРОЧНЫЕ ОБЯЗАТЕЛЬСТВА				
	Заемные средства	1410			
	Отложенные налоговые обязательства	1420	7 397	2 271	0
	Оценочные обязательства	1430			
5.3	Прочие обязательства	1450	33 281	94 568	200 579
	Долгосрочная кредиторская задолженность покупателям и заказчикам (сч. 62.2)	1451	33 281	94 568	199 029
	Долгосрочная кредиторская задолженность прочих кредиторов (сч. 60, сч. 76)	1452		0	1 550
	Итого по разделу IV	1400	40 678	96 839	200 579
	V. КРАТКОСРОЧНЫЕ ОБЯЗАТЕЛЬСТВА				
	Заемные средства	1510	35 000	0	0
5.3	Кредиторская задолженность	1520	810 132	869 136	539 703
	Кредиторская задолженность поставщиков и подрядчиков	1521	119 580	109 232	15 410
	Кредиторская задолженность поставщиков и подрядчиков (сч. 60)	1522	115 914	100 115	5 620
	Кредиторская задолженность прочих кредиторов (сч. 76)	1523	3 666	9 117	9 790
	Задолженность перед персоналом организации	1524	34 422	31 217	28 336
	Задолженность перед государственными внебюджетными фондами	1525	9 794	8 380	7 011
	Задолженность по налогам и сборам	1526	34 270	38 916	51 300
	в том числе: Федеральным бюджет	15261	26 386		
	Региональным бюджет	15262	7 884		
	Местным бюджет	15263			
	Авансы полученные (сч. 62.2)	1527	612 066	680 417	437 646
	Прочая кредиторская задолженность (сч. 75, 76, 71, 73)	1528		974	
	Доходы будущих периодов	1530			
7	Оценочные обязательства	1540	34 002		
	Прочие обязательства	1550			14 000
	Итого по разделу V	1500	879 134	869 136	553 703
	БАЛАНС	1700	1 720 500	1 629 529	1 342 688

Руководитель _____ А.Н. Егулов _____ И.Ю. Лобанова
(подпись) (расшифровка подписи) бухгалтер (подпись) (расшифровка подписи)
" 30 " марта 20 14 г.

Примечания

1. Указывается номер соответствующего пояснения к бухгалтерскому балансу и отчету о прибылях и убытках.
2. В соответствии с Положением по бухгалтерскому учету "Бухгалтерская отчетность организации" ПБУ 4/99, утвержденным Приказом Министерства финансов Российской Федерации от 6 июля 1999 г. № 43н (по заключению Министерства юстиции Российской Федерации).
3. Указывается отчетная дата отчетного периода.
4. Указывается предыдущий год.
5. Указывается год, предшествующий предыдущему.
6. Некоммерческая организация именуется указанный раздел "Целевое финансирование". Вместо показателей "Уставный капитал", "Добавочный капитал", "Резервный капитал" и "Нераспределенная прибыль (непокрытый убыток)" некоммерческая организация включает п.
7. Здесь и в других формах отчетов вычитаемый или отрицательный показатель показывается в круглых скобках.

Отчет о финансовых результатах

за январь - декабрь **2013** г.

Форма по ОКУД

Дата (число, месяц, год)

Организация Открытое акционерное общество "Научно-производственное предприятие "Геофизика-Космос"

по ОКПО

Идентификационный номер налогоплательщика

ИНН

Вид экономической деятельности Научные исследования и разработки в области естественных и технических наук

по ОКВЭД

Организационно-правовая форма / форма собственности Открытое акционерное общество / Смешанная российская собственность с долей федеральной собственности

по ОКОПФ /ОКФС

Единица измерения: **тысячи рублей**

по ОКЕИ

КОДЫ		
0710002		
31	12	2013
46481559		
7718649612		
73.10		
47	12	
384		

Пояснения ¹	Наименование показателя ²	Код	За янв.-дек. 2013 г. ³	За янв.-дек. 2012 г. ⁴
1	2	3	4	5
---	Выручка ⁵	2110	1474534	1311261
6	Себестоимость продаж	2120	(1353143)	(1212622)
---	Валовая прибыль (убыток)	2100	121391	98639
---	Коммерческие расходы	2210	(1782)	---
---	Управленческие расходы	2220	---	---
---	Прибыль (убыток) от продаж	2200	119609	98639
---	Доходы от участия в других организациях	2310	---	---
---	Проценты к получению	2320	1087	178
---	Проценты к уплате	2330	(3398)	(1247)
---	Прочие доходы	2340	31179	13759
---	Прочие расходы	2350	(48284)	(32107)
---	Прибыль (убыток) до налогообложения	2300	100193	79222
---	Текущий налог на прибыль	2410	(19697)	(15866)
---	в т.ч. постоянные налоговые обязательства (активы)	2421	4764	2293
---	Изменение отложенных налоговых обязательств	2430	(5126)	(2271)
---	Изменение отложенных налоговых активов	2450	---	---
---	Прочее	2460	---	(140)
---	Чистая прибыль (убыток)	2400	75370	60945

Пояснения ¹	Наименование показателя ²	Код	За янв.-дек. 2013 г. ³	За янв.-дек. 2012 г. ⁴
1	2	3	4	5
---	СПРАВОЧНО Результат от переоценки внеоборотных активов, не включаемый в чистую прибыль (убыток) периода	2510	---	---
---	Результат от прочих операций, не включаемый в чистую прибыль (убыток) периода	2520	---	---
---	Совокупный финансовый результат периода ⁶	2500	75370	60945
---	Базовая прибыль (убыток) на акцию	2900	---	---
---	Разводненная прибыль (убыток) на акцию	2910	---	---

Руководитель

(подпись)

ЕГУПОВ АНАТОЛИЙ

НИКОЛАЕВИЧ

(расшифровка подписи)

Главный бухгалтер

(подпись)

ЛОБАНОВА ИРИНА
ЮРЬЕВНА

(расшифровка подписи)

" 28 " марта 2014 г.

Примечания

1. Указывается номер соответствующего пояснения к бухгалтерскому балансу и отчету о финансовых результатах.
2. В соответствии с Положением по бухгалтерскому учету 'Бухгалтерская отчетность организации' ПБУ 4/99, утвержденным Приказом Министерства финансов Российской Федерации от 6 июля 1999 г. № 43н (по заключению Министерства юстиции Российской Федерации № 6417-ПК от 6 августа 1999 г. указанный Приказ в государственной регистрации не нуждается), показатели об отдельных доходах и расходах могут приводиться в отчете о прибылях и убытках общей суммой с раскрытием в пояснениях к отчету о прибылях и убытках, если каждый из этих показателей в отдельности несущественен для оценки заинтересованными пользователями финансового положения организации или финансовых результатов ее деятельности.
3. Указывается отчетный период.
4. Указывается период предыдущего года, аналогичный отчетному периоду.
5. Выручка отражается за минусом налога на добавленную стоимость, акцизов.
6. Совокупный финансовый результат периода определяется как сумма строк 'Чистая прибыль (убыток)', 'Результат от переоценки внеоборотных активов, не включаемый в чистую прибыль (убыток) периода' и 'Результат от прочих операций, не включаемый в чистую прибыль (убыток) отчетного периода'.

Отчет об изменениях капитала

за 2013 г.

Форма по ОКУД

Дата (число, месяц, год)

Организация Открытое акционерное общество "Научно-производственное предприятие "Геофизика-Космос""

Идентификационный номер налогоплательщика

Вид экономической деятельности Научные исследования и разработки в области естественных и технических наук

Организационно-правовая форма / форма собственности Открытое акционерное общество

/ Смешанная российская собственность с долей федеральной собственности

Единица измерения: тысячи рублей

КОДЫ		
0710003		
31	12	2013
46481559		
7718649612		
73.10		
47	12	
384		

по ОКПО

ИНН

по ОКВЭД

по ОКОПФ
/ОКФС

по ОКЕИ

1. Движение капитала

Наименование показателя	Код	Уставный капитал	Собственные акции, выкупленные у акционеров	Добавочный капитал	Резервный капитал	Нераспределенная прибыль (непокрытый убыток)	Итого
Величина капитала на 31 декабря 2011 г. ¹	3100	283220	—	135066	6558	163562	588406
<u>За 2012 г. ²</u>							
Увеличение капитала - всего:	3210	18000	—	6000	1959	60945	86904
в том числе:							
чистая прибыль	3211	x	x	x	x	60945	60945
переоценка имущества	3212	x	x	—	x	—	—
доходы, относящиеся непосредственно на увеличение капитала	3213	x	x	—	x	—	—
дополнительный выпуск акций	3214	18000	—	6000	x	x	24000
увеличение номинальной стоимости акций	3215	—	—	—	x	—	x
реорганизация юридического лица	3216	—	—	—	—	—	—
отчисления в Резервный фонд	32171	—	—	—	1959	—	1959
Уменьшение капитала - всего:	3220	—	—	—	—	(11756)	(11756)
в том числе:							
убыток	3221	x	x	x	x	—	—
переоценка имущества	3222	x	x	—	x	—	—
расходы, относящиеся непосредственно на уменьшение капитала	3223	x	x	—	x	(1959)	(1959)
уменьшение номинальной стоимости акций	3224	—	—	—	x	—	—
уменьшение количества акций	3225	—	—	—	x	—	—
реорганизация юридического лица	3226	—	—	—	—	—	—
дивиденды	3227	x	x	x	x	(9797)	(9797)
Изменение добавочного капитала	3230	x	x	—	—	—	x


Наименование показателя	Код	Уставный капитал	Собственные акции, выкупленные у акционеров	Добавочный капитал	Резервный капитал	Нераспределенная прибыль (непокрытый убыток)	Итого
Изменение резервного капитала	3240	x	x	x	---	---	x
Величина капитала на 31 декабря 2012 г. ²	3200	301220	---	141066	8517	212751	663554
<u>За 2013 г. ³</u>							
Увеличение капитала - всего:	3310	38500	---	38500	3047	75370	155417
в том числе:							
чистая прибыль	3311	x	x	x	x	75370	75370
переоценка имущества	3312	x	x	---	x	---	---
доходы, относящиеся непосредственно на увеличение капитала	3313	x	x	---	x	---	---
дополнительный выпуск акций	3314	38500	---	38500	x	x	77000
увеличение номинальной стоимости акций	3315	---	---	---	x	---	x
реорганизация юридического лица	3316	---	---	---	---	---	---
Отчисления в Резервный фонд	33171	---	---	---	3047	---	3047
Уменьшение капитала - всего:	3320	---	---	---	---	(18283)	(18283)
в том числе:							
убыток	3321	x	x	x	x	---	---
переоценка имущества	3322	x	x	---	x	---	---
расходы, относящиеся непосредственно на уменьшение капитала	3323	x	x	---	x	(3047)	(3047)
уменьшение номинальной стоимости акций	3324	---	---	---	x	---	---
уменьшение количества акций	3325	---	---	---	x	---	---
реорганизация юридического лица	3326	---	---	---	---	---	---
дивиденды	3327	x	x	x	x	(15236)	(15236)
Изменение добавочного капитала	3330	x	x	---	---	---	x
Изменение резервного капитала	3340	x	x	x	---	---	x
Величина капитала на 31 декабря 2013 г. ³	3300	339720	---	179566	11564	269838	800688

2. Корректировки в связи с изменением учетной политики и исправлением ошибок


Наименование показателя	Код	На 31 декабря 2011 г. ¹	Изменения капитала за 2012 г. 2		На 31 декабря 2012г. 2
			за счет чистой прибыли (убытка)	за счет иных факторов	
Капитал - всего:					
до корректировок	3400	---	---	---	---
корректировка в связи с:					
изменением учетной политики	3410	---	---	---	---
исправлением ошибок	3420	---	---	---	---
после корректировок	3500	---	---	---	---
в том числе:					
нераспределенная прибыль (непокрытый убыток):					
до корректировок	3401	---	---	---	---
корректировка в связи с:					
изменением учетной политики	3411	---	---	---	---
исправлением ошибок	3421	---	---	---	---
после корректировок	3501	---	---	---	---
другие статьи капитала, по которым осуществлены корректировки (по статьям)					
до корректировок	3402	---	---	---	---
корректировка в связи с:					
изменением учетной политики	3412	---	---	---	---
исправлением ошибок	3422	---	---	---	---
после корректировок	3502	---	---	---	---

3. Чистые активы

Наименование показателя	Код	На 31 декабря 2013г. ³	На 31 декабря 2012г. ²	На 31 декабря 2011г. ¹
Чистые активы	3600	800688	663554	588406

Руководитель  **ЕГУПОВ АНАТОЛИЙ НИКОЛАЕВИЧ**
 (подпись) (расшифровка подписи)



Главный бухгалтер  **ЛОБАНОВА ИРИНА ЮРЬЕВНА**
 (подпись) (расшифровка подписи)

" 28 " марта 2014 г.

Примечания

1. Указывается год, предшествующий предыдущему.
2. Указывается предыдущий год.
3. Указывается отчетный год.

Отчет о движении денежных средств

за январь - декабрь 2013 г.

Форма по ОКУД

Дата (число, месяц, год)

Организация Открытое акционерное общество "Научно-производственное предприятие "Геофизика-Космос"

Идентификационный номер налогоплательщика

Вид экономической деятельности Научные исследования и разработки в области естественных и технических наук

Организационно-правовая форма / форма собственности Открытое акционерное общество / Смешанная российская собственность с долей федеральной собственности


Единица измерения: тысячи рублей

КОДЫ		
0710004		
31	12	2013
46481559		
7718649612		
73.10		
47	12	
384		

Наименование показателя	Код	За янв.-дек. 2013 г. ¹	За янв.-дек. 2012 г. ²
Денежные потоки от текущих операций			
Поступления - всего	4110	1362942	1473997
в том числе:			
от продажи продукции, товаров, работ и услуг	4111	1229139	1412095
арендных платежей, лицензионных платежей, роялти, комиссионных и иных аналогичных платежей	4112	9850	11702
от перепродажи финансовых вложений	4113		
прочие поступления	4119	123953	50200
Платежи - всего	4120	(1445789)	(1330545)
в том числе:			
поставщикам (подрядчикам) за сырье, материалы, работы, услуги	4121	(317504)	(525893)
в связи с оплатой труда работников	4122	(808173)	(523132)
процентов по долговым обязательствам	4123	(3398)	(1247)
налога на прибыль организаций	4124	(27875)	(11804)
прочие платежи	4129	(288839)	(268469)
Сальдо денежных потоков от текущих операций	4100	(82847)	143452
Денежные потоки от инвестиционных операций			
Поступления - всего	4210	123	178
в том числе:			
от продажи внеоборотных активов (кроме финансовых вложений)	4211	123	178
от продажи акций других организаций (долей участия)	4212		
от возврата предоставленных займов, от продажи долговых ценных бумаг (прав требования денежных средств к другим лицам)	4213		
дивидендов, процентов по долговым финансовым вложениям и аналогичных поступлений от долевого участия в других организациях	4214		
прочие поступления	4219		
Платежи - всего	4220	(144314)	(60926)
в том числе:			
в связи с приобретением, созданием, модернизацией, реконструкцией и подготовкой к использованию внеоборотных активов	4221	(144314)	(60926)
в связи с приобретением акций других организаций (долей участия)	4222		
в связи с приобретением долговых ценных бумаг (прав требования денежных средств к другим лицам), предоставление займов другим лицам	4223		
процентов по долговым обязательствам, включаемым в стоимость инвестиционного актива	4224		
прочие платежи	4229		
Сальдо денежных потоков от инвестиционных операций	4200	(144191)	(60748)
Денежные потоки от финансовых операций			
Поступления - всего	4310	500965	307767
в том числе:			
получение кредитов и займов	4311	422000	297000
денежных вкладов собственников (участников)	4312		

Наименование показателя	Код	За янв.-дек. 2013 г. ¹	За янв.-дек. 2012 г. ²
от выпуска акций, увеличения долей участия	4313	77000	10000
от выпуска облигаций, векселей и других долговых ценных бумаг и др.	4314		
прочие поступления	4319	1965	767
Платежи - всего	4320	(402236)	(306846)
в том числе:			
собственникам (участникам) в связи с выкупом у них акций (долей участия) организаций или их выходом из состава участников	4321		
на уплату дивидендов и иных платежей по распределению прибыли в пользу собственников (участников)	4322	(15236)	(9797)
в связи с погашением (выкупом) векселей и других долговых ценных бумаг, возврат кредитов и займов	4323	(387000)	(297000)
прочие платежи	4329	0	(49)
Сальдо денежных потоков от финансовых операций	4300	98729	921
Сальдо денежных потоков за отчетный период	4400	(128309)	83625
Остаток денежных средств и денежных эквивалентов на начало отчетного периода	4450	131634	48009
Остаток денежных средств и денежных эквивалентов на конец отчетного периода	4500	3325	131634
Величина влияния изменений курса иностранной валюты по отношению к рублю	4490	25	

Руководитель  **ЕГУПОВ АНАТОЛИЙ
НИКОЛАЕВИЧ**
(подпись) (расшифровка подписи)

Главный бухгалтер  **ЛЮБАНОВА ИРИНА
ЮРЬЕВНА**
(подпись) (расшифровка подписи)

" 28 " марта 20 14 г.

Примечания

1. Указывается отчетный период.
2. Указывается период предыдущего года, аналогичный отчетному периоду.

Пояснения
к бухгалтерскому балансу и отчету о финансовых результатах за 2013 год.(тыс. руб.)

**1. Нематериальные активы и расходы на научно-исследовательские,
опытно-конструкторские и технологические работы (НИОКР)**

1.1. Наличие и движение нематериальных активов

0710005 с. 1

Наименование показателя	Период			На начало года		Изменения за период						На конец периода		
						поступило	выбыло		начислено амортизации	убыток от обесценения	переоценка			
							первоначальная стоимость ³	накопленная амортизация и убытки от обесценения			первоначальная стоимость ³			накопленная амортизация
Нематериальные активы - всего	за 2013 г. ¹			93	(40)	5	(0)	0	(10)	0	0	0	98	(50)
	за 2012 г. ²			80	(31)	13	(0)	0	(9)	0	0	0	93	(40)
в том числе:	за 2013 г. ¹			16	(3)	5	(0)	0	(2)	0	0	0	21	(5)
Патент на полезную модель	за 2013 г. ¹			10	(2)	6	(0)	0	(1)	0	0	0	16	(3)
Свидетельство на товарные знаки	за 2013 г. ¹			64	(36)	0	(0)	0	(8)	0	0	0	64	(44)
	за 2012 г. ²			64	(29)	0	(0)	0	(7)	0	0	0	64	(36)
Патент на изобретения	за 2013 г. ⁷			13	(1)	0	(0)	0	(0)	0	0	0	13	(1)
	за 2012 г. ⁸			6	(0)	7	(0)	0	(1)	0	0	0	13	(1)

1.2. Первоначальная стоимость нематериальных активов, созданных самой организацией

0710005 с. 2

Наименование показателя	На 31 декабря		На 31 декабря		На 31 декабря	
	2013 г. ⁴		2012 г. ²		2011 г. ⁵	
Всего	34		29		16	
в том числе:	21		16		10	
Патент на полезную модель						
Патент на изобретения	13		13		6	

1.3. Нематериальные активы с полностью погашенной стоимостью

Наименование показателя	На 31 декабря 2013 г. ⁴	На 31 декабря 2012 г. ²	На 31 декабря 2011 г. ⁵
Всего	0	0	0
в том числе:	0	0	0
(вид нематериальных активов)			
(вид нематериальных активов)	0	0	0
и т.д.	0	0	0

1.4. Наличие и движение результатов НИОКР

Наименование показателя	Период	На начало года		поступило	Изменения за период			На конец периода	
		первоначальная стоимость	часть стоимости, списанной на расходы		выбыло		часть стоимости, списанная на расходы за период	первоначальная стоимость	часть стоимости, списанной на расходы
					первоначальная стоимость	часть стоимости, списанной на расходы			
НИОКР - всего	за 2013 г. ¹	60 210)	1797	()		()	62 007	()
	за 2012 г. ²	60 210)	0	()		()	60 210	()
в том числе:	за 2013 г. ¹	60210	()	1797	()		()	62 007	()
	Инициативные работы	за 2012 г. ²	60210	()	0	()		()	60 210

1.5. Незаконченные и неоформленные НИОКР и незаконченные операции по приобретению нематериальных активов

Наименование показателя	Период	На начало года	Изменения за период			На конец периода
			затраты за период	списано затрат по НИОКР (ПБУ-17)	принято к учету в качестве нематериальных активов или НИОКР	
Затраты по незаконченным исследованиям и разработкам - всего	за 20 <u>13</u> г. ¹	60 210	1 797	(0)	(0)	62 007
	за 20 <u>12</u> г. ²	60 210	0	(0)	(0)	60 210
в том числе: <i>Инициативные работы</i>	за 20 <u>13</u> г. ¹	60 210	1 797	(0)	(0)	62 007
	за 20 <u>12</u> г. ²	60 210	0	(0)	(0)	60 210
незаконченные операции по приобретению нематериальных активов - всего	за 20 <u>13</u> г. ¹	197	29	(0)	(5)	221
	за 20 <u>12</u> г. ²	200	10	(0)	(13)	197
в том числе: <i>Патент на изобретения</i>	за 20 <u>13</u> г. ¹	196	16	(0)	(0)	212
	за 20 <u>12</u> г. ²	200	9	(0)	(13)	196
Патент на полезную модель	за 20 <u>13</u> г. ¹	1	13	(0)	5	9
	за 20 <u>12</u> г. ²	0	1	0	0	1
Свидетельство на товарный знак	за 20 <u>13</u> г. ¹	0	0	(0)	(0)	0
	за 20 <u>12</u> г. ²	0	0	(0)	(0)	0

0710005 с. 4

2. Основные средства

2.1. Наличие и движение основных средств

Наименование показателя	Период	На начало года		Изменения за период						На конец периода	
		первоначальная стоимость ³	накопленная амортизация ⁶	поступило	выбыло объектов		начислено амортизации ⁶	переоценка		первоначальная стоимость ³	накопленная амортизация ⁶
					первоначальная стоимость ³	накопленная амортизация ⁶		первоначальная стоимость ³	накопленная амортизация ⁶		
Основные средства (без учета доходных вложений в материальные ценности) - всего	за 20 <u>13</u> г. ¹	623420	(293665)	108850	(1246)	1220	(61349)	0	0	731024	(353794)
	за 20 <u>12</u> г. ²	546866	(242021)	80720	(4166)	4128	(55772)	0	0	623420	(293665)
в том числе: здания	за 20 <u>13</u> г. ¹	70517	(9384)	1631	(0)	0	(1036)	0	0	72148	(10420)
	за 20 <u>12</u> г. ²	70517	(8362)	0	(0)	0	(1022)	0	0	70517	(9384)
сооружения	за 20 <u>13</u> г. ¹	31409	(3398)	0	(0)	0	(1047)	0	0	31409	(4445)
	за 20 <u>12</u> г. ²	31409	(2351)	0	(0)	0	(1047)	0	0	31409	(3398)
машины и оборудование	за 20 <u>13</u> г. ³	402472	(212694)	102105	(854)	854	(42388)	0	0	503723	(254228)
	за 20 <u>12</u> г. ⁴	334782	(180680)	71599	(3909)	3871	(35885)	0	0	402472	(212694)
транспортные средства	за 20 <u>13</u> г. ⁵	6107	(3246)	2191	(225)	225	(1334)	0	0	8073	4355)
	за 20 <u>12</u> г. ⁶	5840	(2292)	475	(208)	208	(1162)	0	0	6107	(3246)
производственный и хозяйственный инвентарь	за 20 <u>13</u> г. ⁷	2978	(2878)	112	(11)	11	(43)	0	0	3079	(2910)
	за 20 <u>12</u> г. ⁸	2834	(2737)	193	(49)	49	(190)	0	0	2978	(2878)
Прочие основные средства	за 20 <u>13</u> г. ⁹	109937	(62065)	2811	(156)	130	(15501)	0	0	112592	(77436)
	за 20 <u>12</u> г. ¹⁰	101484	(45599)	8453	(0)	0	(16466)	0	0	109937	(62065)

0710005 с. 5

2.2. Незавершенные капитальные вложения

Наименование показателя	Период	На начало года	Изменения за период			На конец периода
			затраты за период	списано	принято к учету в качестве основных средств или увеличена стоимость	
Незавершенное строительство и незаконченные операции по приобретению, модернизации и т.п. основных средств - всего	за 20 <u>13</u> г. ¹	27869	124817	(0)	(108850)	43836
	за 20 <u>12</u> г. ²	12552	96037	(0)	(80720)	27869
в том числе: (здания)	за 20 <u>13</u> г. ¹	20355	36461	(0)	(28814)	28002
	за 20 <u>12</u> г. ²	6454	13901	(0)	(0)	20355
(сооружения)	за 20 <u>13</u> г. ¹	0	0	(0)	(0)	0
	за 20 <u>12</u> г. ²	0	0	(0)	(0)	0
(машины и оборудование)	за 20 <u>13</u> г. ³	7514	83242	(0)	(74922)	15834
	за 20 <u>12</u> г. ⁴	6098	73015	(0)	(71599)	7514
(транспортные средства)	за 20 <u>13</u> г. ⁵	0	2191	(0)	(2191)	0
	за 20 <u>12</u> г. ⁶	0	475	(0)	(475)	0
(производственный и хоз.инвентарь)	за 20 <u>13</u> г. ⁷	0	112	(0)	(112)	0
	за 20 <u>12</u> г. ⁸	0	193	(0)	(193)	0
(другие виды объектов)	за 20 <u>13</u> г. ⁸	0	2811	(0)	(2811)	0
	за 20 <u>12</u> г. ⁹	0	8453	(0)	(8453)	0

2.3. Изменение стоимости основных средств в результате достройки, дооборудования, реконструкции и частичной ликвидации

Наименование показателя	За 20 <u>13</u> г. ¹	За 20 <u>12</u> г. ²
Увеличение стоимости объектов основных средств в результате достройки, дооборудования, реконструкции - всего	2623	547
в том числе: (здание)	1631	0
(машины и оборудование)	992	547
и т.д.	0	0
Уменьшение стоимости объектов основных средств в результате частичной ликвидации - всего:	0	0

0710005 с. 6

2.4. Иное использование основных средств

Наименование показателя	На <u>31 декабря</u> 20 <u>13</u> г. ⁴	На 31 декабря 20 <u>12</u> г. ²	На 31 декабря 20 <u>11</u> г. ⁵
Переданные в аренду основные средства, числящиеся на балансе	0	0	0
Переданные в аренду основные средства, числящиеся за балансом	0	0	0
Полученные в аренду основные средства, числящиеся на балансе	0	0	0
Полученные в аренду основные средства, числящиеся за балансом	51477	52524	52524
Объекты недвижимости, принятые в эксплуатацию и фактически используемые, находящиеся в процессе государственной регистрации	0	0	0
Основные средства, переведенные на консервацию	0	0	0
Иное использование основных средств (зalog и др.)	0	0	0

3. Финансовые вложения

3.1. Наличие и движение финансовых вложений

Наименование показателя	Период	На начало года		Изменения за период				На конец периода		
		первоначальная стоимость	накопленная корректировка ⁷	поступило	выбыло (погашено)		начисление процентов (включая доведение первоначальной стоимости до номинальной)	текущей рыночной стоимости (убытков от обесценения)	первоначальная стоимость	накопленная корректировка ⁷
Долгосрочные - всего	за 20 13 г. ¹	52 629		0	()				52 629	
	за 20 12 г. ²	52 629			()				52 629	
в том числе: Уступка прав требования	за 20 13 г. ¹	52 629			()				52 629	
	за 20 12 г. ²	52 629			()				52 629	
Краткосрочные - всего	за 20 13 г. ¹								0	
	за 20 12 г. ²								0	
в том числе:	за 20 13 г. ¹				()				0	
	за 20 12 г. ²				()				0	
Финансовых вложений - Итого	за 20 13 г. ¹	52 629		0	()				52 629	
	за 20 12 г. ²	52 629			()				52 629	

3.2. Иное использование финансовых вложений

Наименование показателя	На _____ 20 ____ г. ⁴	На 31 декабря 20 ____ г. ²	На 31 декабря 20 ____ г. ⁵
Финансовые вложения, находящиеся в залоге, - всего			
в том числе: (группы, виды)			
и т.д.			
Финансовые вложения, переданные третьим лицам (кроме продажи), - всего			
в том числе: (группы, виды)			
и т.д.			
Иное использование финансовых вложений			

4. Запасы

4.1. Наличие и движение запасов

Наименование показателя	Период	На начало года		Изменения за период				На конец периода		
		себе-стоимость	величина резерва под снижение стоимости	поступления и затраты	выбыло		убытков от снижения стоимости	оборот запасов между их группами (видами)	себе-стоимость	величина резерва под снижение стоимости
					себестоимость	резерв под снижение стоимости				
Запасы - всего	за 20 13 г. ¹	591 960	()	3 190 876	(3 080 864)			x	701 972	()
	за 20 12 г. ²	512 305	()	3 069 517	(2 989 862)			x	591 960	()
в том числе: Материалы	за 20 13 г. ¹	115 864	()	418 022	(354 115)				179 771	()
	за 20 12 г. ²	85 021	()	365 386	(334 543)				115 864	()
незавершенное производство	за 20 13 г. ¹	326 447	()	1 536 393	(1 353 333)				509 507	()
	за 20 12 г. ²	313 826	()	1 388 887	(1 376 266)				326 447	()
-товары	за 20 13 г. ¹	173		0	173				0	
	за 20 12 г. ²	173							173	
Готовая продукция	за 20 13 г. ¹	85 417		991 351	1 064 268				12 500	
	за 20 12 г. ²	33 364		1 007 119	955 066				85 417	
Товары, отгруженные	за 20 13 г. ¹	64 059		245 110	308 975				194	
	за 20 12 г. ²	79 921		308 125	323 987				64 059	

4.2. Запасы в залоге

Наименование показателя	На <u>31 декабря</u> 20 <u>13</u> г. ⁴	На 31 декабря 20 <u>12</u> г. ²	На 31 декабря 20 <u>11</u> г. ⁵
Запасы, не оплаченные на отчетную дату, - всего			
в том числе: <i>(группа, вид)</i>			
и т.д.			
Запасы, находящиеся в залоге по договору, - всего			
в том числе: <i>(группа, вид)</i>			
и т.д.			

5. Дебиторская и кредиторская задолженность

5.1. Наличие и движение дебиторской задолженности

Наименование показателя	Период	На начало года		Изменения за период					На конец периода		
		учтенная по условиям договора	величина резерва по сомнительным долгам	поступление		выбыло			перевод из долго- в кратко- срочную задолжен- ность	учтенная по условиям договора	величина резерва по сомни- тельным долгам
				в результате хозяйствен- ных операций (сумма долга по сделке операции) ⁸	причитающиеся проценты, штрафы и иные начисления ⁸	погашение	списание на финансовый результат ⁸	восста- новление резерва			
Долгосрочная дебиторская задолженность - всего	за 20 <u>13</u> г. ¹	9 226		280		6 225	0			3 281	()
	за 20 <u>12</u> г. ²	22 679	()	0		(13 453)	()		()	9 226	()
В том числе: <i>Расчеты с покупателями и заказчиками (счет 62)</i>	за 20 <u>13</u> г. ¹	0	()			()	()		()	0	()
	за 20 <u>12</u> г. ²	5 429	()			(5 429)	()		()	0	()
<i>Расчеты с контрагентами и арендаторами(сч.76)</i>	за 20 <u>13</u> г. ¹	7 999	()	280		6 018	()		()	2 261	()
	за 20 <u>12</u> г. ²	15 803	()	0		7 804	(0)		()	7 999	()
<i>Расчеты с прочими дебиторами (сч.76)</i>	за 20 <u>13</u> г. ¹		()	0			()		()		()
	за 20 <u>12</u> г. ²	0	()	0		0	()		()	0	()
<i>Расчеты с персоналом по прочим операциям (сч.73)</i>	за 20 <u>13</u> г. ¹	1 227	()	0		(207)	()		()	1 020	()
	за 20 <u>12</u> г. ²	1 447	()			(220)	()		()	1 227	()
Краткосрочная дебиторская задолженность - всего	за 20 <u>13</u> г. ¹	389 144	()	2 393 093		(2 309 543)	(48)			461 814	()
	за 20 <u>12</u> г. ²	307 805	()	2 153 552		(2 058 750)	(0)			389 144	()
В том числе: <i>Расчеты с поставщиками и подрядчиками (60 сч.)</i>	за 20 <u>13</u> г. ¹	165 220	()	495 274		(497 921)	()			162 573	()
	за 20 <u>12</u> г. ²	91 167	()	409 072		(335 019)	()			165 220	()
<i>Расчеты с покупателями и заказчиками (счет 62)</i>	за 20 <u>13</u> г. ¹	44 824	()	1 645 491		(1 542 788)	()			136 695	(10832)
	за 20 <u>12</u> г. ²	64 381	()	1 460 534		(1 480 091)	()			44 824	()
<i>Расчеты с контрагентами и арендаторами(сч.76)</i>	за 20 <u>13</u> г. ¹	13 782	()	125 229		(127 870)	(18)			11 123	()
	за 20 <u>12</u> г. ²	17 033	()	98 224		(101 475)	(0)			13 782	()

<i>Расчеты с прочими дебиторами (сч.76)</i>	за 20 <u>13</u> г. ¹	155 130	()	99 695	(104 285)	(30)			150 510	()
	за 20 <u>12</u> г. ²	132 928	()	150 987	(128 785)	(0)			155 130	()
<i>Расчеты с подотчетными лицами (сч. 71)</i>	за 20 <u>13</u> г. ¹	472	()	11047	11454	()	()		65	()
	за 20 <u>12</u> г. ²	1243	()	9153	9924	()	()		472	()
<i>Расчеты с персоналом по прочим операциям (сч.73)</i>	за 20 <u>13</u> г. ¹	0	()	2881	2839	()	()		42	()
	за 20 <u>12</u> г. ²	617	()	1 735	(2 352)	()	()		0	()
<i>Расчеты по налогам и сборам (сч.68)</i>	за 20 <u>13</u> г. ¹	8 992		13 463	22 386				69)
	за 20 <u>12</u> г. ²	6		10090	1104				8992	
<i>Расчеты с внебюджетными фондами (сч.69)</i>	за 20 <u>13</u> г. ¹	724		13					737)
	за 20 <u>12</u> г. ²	430		294					724	
Итого	за 20 <u>13</u> г. ¹	398 370		2 393 373	(2 315 768	48			465 095	(10 832)
	за 20 <u>12</u> г. ²	330 484	()	2 153 552	(2 072 203)	(0)		x	398 370	()

5.2. Просроченная дебиторская задолженность

Наименование показателя	На <u>31 декабря</u> <u>20 13</u> г. ⁴		На <u>31 декабря</u> <u>20 12</u> г. ²		На <u>31 декабря</u> <u>20 11</u> г. ⁵	
	учтенная по условиям договора	балансовая стоимость	учтенная по условиям договора	балансовая стоимость	учтенная по условиям договора	балансовая стоимость
Всего	13 020		21076			
в том числе:						
<i>Расчеты с поставщиками и подрядчиками (60 сч.)</i>	358		10197			
<i>Расчеты с покупателями и заказчиками (62 сч.)</i>	11118		10832			
<i>Расчеты с дебиторами и кредиторами (76 сч.)</i>	1544		47			

5.3. Наличие и движение кредиторской задолженности

Наименование показателя	Период	Остаток на начало года	Изменения за период					Остаток на конец периода
			поступление		выбыло		перевод из долго в краткосрочную задолженность	
			в результате хозяйственных операций (сумма долга по сделке, операции) ⁹	причитающиеся проценты, штрафы и иные начисления ⁹	погашение	списание на финансовый результат ⁹		
Долгосрочная кредиторская задолженность - всего	за <u>20 13</u> г. ¹	94 568	33 281		(10 668)	()	(83 900)	33 281
	за <u>20 12</u> г. ²	200 579	94 567		(200 578)	()	()	94 568
в том числе: <i>Расчеты с покупателями и заказчиками (сч.62)</i>	за <u>20 13</u> г. ¹	94 568	33 281		(94 568)	()	(83 900)	33 281
	за <u>20 12</u> г. ²	199 029	94 567		(199 028)	()	()	94 568
Расчеты с контрагентами и арендаторами(сч.76)	за <u>20 13</u> г. ¹	0	0		(0)	()	()	0
	за <u>20 12</u> г. ²	1 550	0		(1 550)	()	()	0
Краткосрочная кредиторская задолженность - всего	за <u>20 13</u> г. ¹	869 136	2 998 710		(3 057 706)	(8)		810 132
	за <u>20 12</u> г. ²	553 702	2 868 555		(2 553 121)	()		869 136
в том числе: <i>Расчеты с поставщиками и подрядчиками (сч.60)</i>	за <u>20 13</u> г. ¹	100 115	552 216		(536 417)	()		115 914
	за <u>20 12</u> г. ²	5 620	512 698		(418 203)	()		100 115

Расчеты с покупателями и заказчиками (сч.62)	за 20 13 г. ¹	680 417	839 236		(907 587)	()		612 066
	за 20 12 г. ²	437 646	1 026 163		(783 392)	()		680 417
Расчеты с контрагентами и арендаторами(сч.76)	за 20 13 г. ¹	9 117	132 696		(139 934)	(8)		1 871
	за 20 12 г. ²	9 789	136 531		(137 203)	()		9 117
Расчеты с прочими кредиторами (сч.76)	за 20 13 г. ¹	974	49 329		48 508			1 795
	за 20 12 г. ¹	0	4 670		3 696			974
Расчеты по налогам и сборам (сч.68)	за 20 13 г. ¹	38 916	427 674		432 320			34 270
	за 20 12 г. ¹	51 300	403 096		415 480			38 916
Расчеты с госуд. внебюджетными фондами(сч.69)	за 20 13 г. ¹	8 380	165 151		163 737			9 794
	за 20 12 г. ¹	7 011	156 002		154 633			8 380
Расчеты с персоналом по оплате труда(сч.70)	за 20 13 г. ¹	31 217	663 172		659 967			34 422
	за 20 12 г. ¹	28 336	609 598		606 717			31 217
Расчеты с учредителями (сч.75)	за 20 13 г. ¹	0	169 236		169 236			0
	за 20 12 г. ¹	14 000	19 797		33 797			0
Итого	за 20 13 г. ¹	963 704	3 031 991		(3 068 374)	(8)	83 900	843 413
	за 20 12 г. ²	754 281	2 963 122		(2 753 699)	(0)	x	963 704

5.4. Просроченная кредиторская задолженность

Наименование показателя	На <u>31 декабря</u> 20 <u>13</u> г. ⁴	На <u>31 декабря</u> 20 <u>12</u> г. ²	На <u>31 декабря</u> 20 <u>11</u> г. ⁵
Всего	1 702	424	
в том числе: <i>Расчеты с контрагентами и арендаторами (76 сч.)</i>	1 702	424	

6. Затраты на производство

Наименование показателя	За 20 <u>13</u> г. ¹	За 20 <u>12</u> г. ²
Материальные затраты	356 661	358 903
Расходы на оплату труда	693 384	583 911
Отчисления на социальные нужды	176 723	138 103
Амортизация	60 726	55 412
Прочие затраты	111 809	125 029
Итого по элементам	1 399 303	1 261 358
Изменение остатков (прирост [-], уменьшение [+]): незавершенного производства, готовой продукции и др.	-46 160	-48 812
Итого расходы по обычным видам деятельности	1 353 143	1 212 546

7. Резервы под условные обязательства

Наименование показателя	Остаток на начало года	Начислено	Использовано	Восстановлено	Остаток на конец периода
Резервы под условные обязательства - всего		139 439	(93 076)	(12 361)	34 002
в том числе: <i>На выплату отпусков и</i>		129 289	(93 076)	(12 361)	23 852
<i>вознаграждение по итогам года</i>		10 150			10 150

8. Обеспечения обязательств

Наименование показателя	На <u>31 декабря</u> 20 <u>13</u> г. ⁴	На 31 декабря 20 <u>12</u> г. ²	На 31 декабря 20 <u>11</u> г. ⁵
Полученные - всего	25 300	25 300	1 700
в том числе:			
<i>Поручительство</i>	1 700	1 700	1700
<i>Банковская гарантия</i>	23 600	23 600	0
Выданные - всего	0	0	0
в том числе:			
<i>Договор залога</i>	0	0	0

9. Государственная помощь

Наименование показателя		За 20 ____ г. ¹		За 20 ____ г. ²	
Получено бюджетных средств - всего					
в том числе:					
на текущие расходы					
на вложения во внеоборотные активы					
		На начало года	Получено за год	Возвращено за год	На конец года
Бюджетные кредиты - всего	20 ____ г. ¹			()	
	20 ____ г. ²			()	
в том числе:					
(наименование цели)		20 ____ г. ¹		()	
		20 ____ г. ²		()	
и т.д.					

Примечания

1. Указывается отчетный год.
2. Указывается предыдущий год.
3. В случае переоценки в графе "Первоначальная стоимость" приводится текущая рыночная стоимость или текущая (восстановительная) стоимость.
4. Указывается отчетная дата отчетного периода.
5. Указывается год, предшествующий предыдущему.
6. Некоммерческая организация графы "Накопленная амортизация" и "Начисленная амортизация" именуется соответственно "Накопленный износ" и "Начисленный износ".
7. Накопленная корректировка определяется как:
разница между первоначальной и текущей рыночной стоимостью - по финансовым вложениям, по которым можно определить текущую рыночную стоимость;
начисленная в течение срока обращения разница между первоначальной стоимостью и номинальной стоимостью - по долговым ценным бумагам, по которым не определяется текущая рыночная стоимость;
величина резерва под обесценение финансовых вложений, созданного на предыдущую отчетную дату, - по финансовым вложениям, по которым не определяется текущая рыночная стоимость.
8. Данные раскрываются за минусом дебиторской задолженности, поступившей и погашенной (списанной) в одном отчетном периоде.
9. Данные раскрываются за минусом кредиторской задолженности, поступившей и погашенной (списанной) в одном отчетном периоде.

Генеральный директор

Заместитель генерального директора- главный бухгалтер

А.Н. Егупов

И.Ю. Лобанова